

VizComm™ Prime



Quick-Start Bedienungsanleitung




Vorderseite des Gehäuses

1. Start-Taste
2. Akkustand
3. LCD Display
4. LED

Starten des Monitors

1. Drücken und halten sie die **grüne** Start-Taste **(1)** für einige Sekunden bis das sich drehende initialisierungs-icon  im LCD Display erscheint.
2. Die LED **(4)** wird **Grün** leuchten während ein paar Sekunden.
3. PLATZIEREN SIE DEN MONITOR AUF DER SENDUNG wenn das „Sonnen“-Starticon  im LCD Display sichtbar ist.
4. BENUTZEN SIE DEN MONITOR NICHT wenn das „Sonnen“-Starticon **NICHT** sichtbar ist und/oder die LED **(4)** **rot** blinkt.

Akkustand kontrollieren

1. Drücken und halten sie die schwarze Taste **(2)** für einige Sekunden.
2. Der Akkustand  % wird angezeigt.

sensitech.com

 @sensitech

Sensitech Inc. • 800 Cummings Center, Suite 258X • Beverly, MA 01915 • 1-800-843-8367 • +1-978-927-7033 • Fax 978-921-2112 • clientservices@sensitech.com
Sensitech EMEA • Tel: +31 (0)252 211 108 • Fax: +31 (0)252 231 032 • info@sensitech.eu
© 2017 Sensitech Inc. All Rights Reserved.



T83006682 Rev. A • 5 Dec 2017

VizComm™ Prime


Quick-Start Bedienungsanleitung




Vorderseite des Gehäuses

1. Start-Taste
2. Akkustand
3. LCD Display
4. LED

Starten des Monitors

1. Drücken und halten sie die **grüne** Start-Taste **(1)** für einige Sekunden bis das sich drehende initialisierungs-icon  im LCD Display erscheint.
2. Die LED **(4)** wird **Grün** leuchten während ein paar Sekunden.
3. PLATZIEREN SIE DEN MONITOR AUF DER SENDUNG wenn das „Sonnen“-Starticon  im LCD Display sichtbar ist.
4. BENUTZEN SIE DEN MONITOR NICHT wenn das „Sonnen“-Starticon **NICHT** sichtbar ist und/oder die LED **(4)** **rot** blinkt.

Akkustand kontrollieren

1. Drücken und halten sie die schwarze Taste **(2)** für einige Sekunden.
2. Der Akkustand  % wird angezeigt.

sensitech.com

 @sensitech

Sensitech Inc. • 800 Cummings Center, Suite 258X • Beverly, MA 01915 • 1-800-843-8367 • +1-978-927-7033 • Fax 978-921-2112 • clientservices@sensitech.com
Sensitech EMEA • Tel: +31 (0)252 211 108 • Fax: +31 (0)252 231 032 • info@sensitech.eu
© 2017 Sensitech Inc. All Rights Reserved.



T83006682 Rev. A • 5 Dec 2017